


Муниципальное бюджетное дошкольное образовательное учреждение
города Иркутска детский сад № 182


Обучение с использованием дистанционных технологий в ДОО


Подготовил: Пантелеева Светлана Юрьевна






В связи с эпидемиологической ситуацией в стране и в современном мире дистанционные образовательные технологии стали актуальны и востребованы.





Главная цель
дистанционного
обучения детей -
предоставить
ребенку возможность
получить образование
на дому.



Суть дистанционного обучения дошкольников заключается в том, что ребенок получает возможность изучать учебный материал, находясь дома.




Как сделать дистанционное обучение эффективным?

Мы решили, что занятия по длительности будут не более 10 – 15 минут. Составили расписание онлайн занятий, и приступили к работе.



1. Для начала разметили комплекс упражнений утренней гимнастики для каждой возрастной группы в веселой игровой форме, так как мы понимали детям необходима физическая активность, которая была актуальна в период самоизоляции.





Физическая культура

Тема: Ходьба навстречу друг другу

Разминка <https://youtu.be/yJYTIDUdu7k>

Задание 1. Броски мяча верх одной рукой и ловля его двумя руками, стараясь не прижимать мяч к груди, следить за его полетом.


Задание 2. Прыжки на двух ногах между предметами.

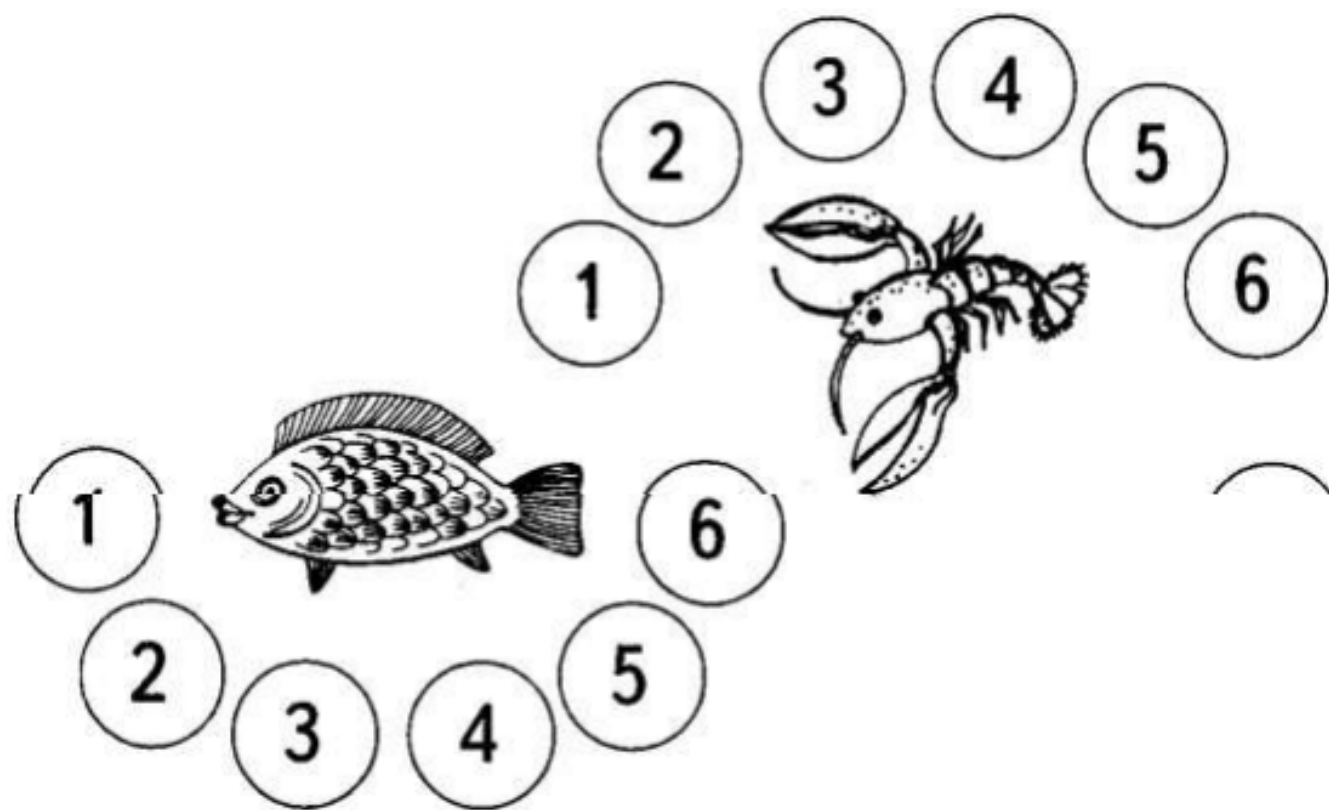


Утренняя зарядка с крошем ,Смешарики,мульттик для детей




2. По познавательному
развитию размещали видео
материалы и увлекательные
мультфильмы.





Предложите ребенку посмотреть мультфильм про Страну Азбуку
<https://youtu.be/G23EbIKKUHg>



Задание 2: Грызунки на двух ногах между предметами.

Введение в художественную литературу

Тема: Заучивание стихотворения З. Александровой «Родина»

Уважаемые родители, предлагаем посмотреть мультфильм про Россию


<https://youtu.be/WRvvcjkOehs>

и


выучить

стихотворение

<https://rustih.ru/zinaidaaleksandrova-rodina/>




3. Рисование, аппликация и конструирование проходили в игровой форме, а также были представлены в виде мастер-классов и презентаций.





Аппликация «Кастрюля»



Материалы: бумага: прямоугольник размером 10 см. х 7 см., квадрат размером 8,5 см. х 8,5 см., квадрат 4 см. х 4 см.; ножницы, клей, лист бумаги на котором в дальнейшем будет располагаться «Подарок». (цвет бумаги для кастрюли выбираем по своему усмотрению, главное, чтобы он не слился с основным фоном).



Для изготовления ручек используем квадрат 4 см. х 4 см. отрезаем от него на глаз 3 полоски бумаги (две на ручки и одну на крышку кастрюли)
Подарок для Федоры готов! Осталось только украсить нашу кастрюлю. (по выбору).



4. Под веселую музыку устраивали флешмобы, мульт-танцы и танцевальные игры как для детей, так и их родителей.



Музыка

«Спокойная ходьба и прыжки». Музыка В. Моцарта

<https://yandex.ru/video/preview?filmId>

Разучивание песни «Бравые солдаты»- <https://possum.ru/>



2. Тигр никак не может научиться выговаривать звук Р. Ему помогут слоговые песенки!

Слушай внимательно и повторяй песенки вместе с Тигром. Постарайся не ошибаться. *(Взрослый читает слоги, ребенок повторяет).*

РА - РА - РА
РО - РО - РО
РЫ - РЫ - РЫ
РУ - РУ - РУ
РЭ - РЭ - РЭ

РА - РА - РО
РО - РЫ - РО
РЫ - РУ - РУ
РУ - РА - РА
РЭ - РЭ - РЫ

РО - РА - РО - РА
РЫ - РЫ - РО - РО
РУ - РА - РУ - РО
РЭ - РЫ - РА - РУ
РА - РО - РЫ - РЭ



3. Вслед за взрослым четко, не торопясь повтори 3—4 раза разные слоговые «рычалки».

ра-ру-рыро-ру-рыро-ру-рары-ру-рэ
ры-ра-рора-ры-рорэ-ры-рорэ-ро-ры






ОСОБЕННОСТИ ДИСТАНЦИОННОГО ОБУЧЕНИЯ

1. Мотивация.

Роль взрослого - создать условия для обучения, заинтересовать ребенка в получении знаний, для этого наши педагоги придумали отправлять на ночь аудиосказки по частям, которые родители вечером включали детям для прослушивания и это оказалась правильная мотивация как со стороны педагогов, так и со стороны родителей.

2. Способность к саморазвитию. Роль взрослого - сформировать данный навык.



Плюсы дистанционного обучения детей дошкольного возраста:



Возможность установления **оптимального режима обучения**, с учетом особенностей ребенка.


Родители сами определяют, в какое время ребенку **удобнее** заниматься.

Индивидуальный подход к ребенку, учет его особенностей как психических, так и физических.

Ребенок **не «привязан» к определенному месту**, он может свободно обучаться в любой точке мира.

Дистанционное обучение имеет под собой **хороший методический фундамент** – видео- и аудио-занятия, мастер-классы и т. д.



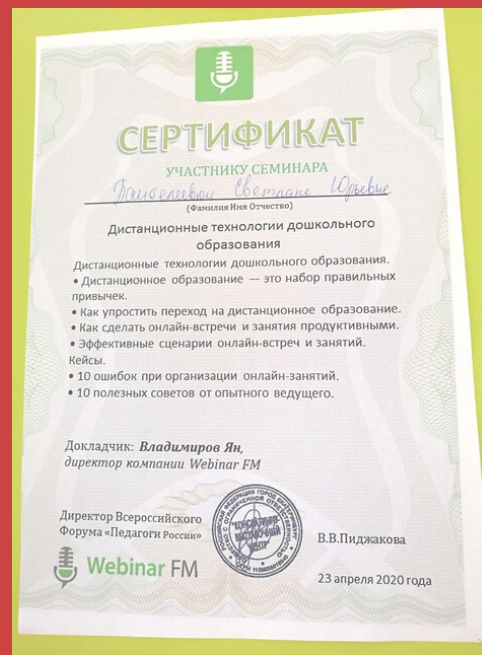


Минусы дистанционного обучения детей дошкольного возраста:

Не все имеют возможность получения дистанционного обучения, так как необходимо оборудование (компьютер, ноутбук, интернет).

Отсутствие общения со сверстниками.

Грамоты, дипломы и сертификаты Пантелеевой С.Ю.





Грамоты , дипломы и сертификаты воспитанников Пантелеевой С.Ю.

