


МУНИЦИПАЛЬНОЕ БЮДЖЕТНОЕ ДОШКОЛЬНОЕ
ОБРАЗОВАТЕЛЬНОЕ УЧРЕЖДЕНИЕ
МУНИЦИПАЛЬНОГО ОБРАЗОВАНИЯ
ГОРОД КРАСНОДАР
«ДЕТСКИЙ САД КОМБИНИРОВАННОГО ВИДА №34»

Дидактическое пособие

«Сказочная гжель»



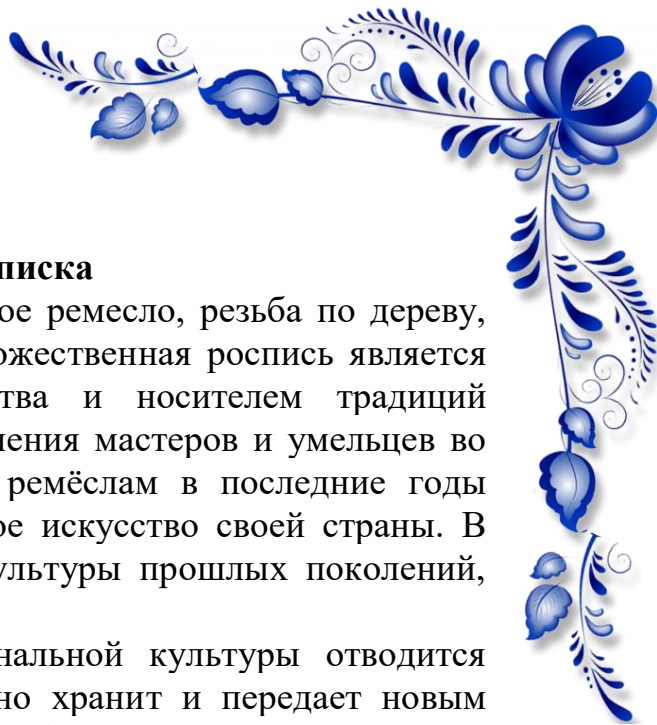
Разработал:
Грязова Светлана Владимировна
Воспитатель МБДОУ МО г. Краснодар
«Детский сад № 34»



Содержание:

Пояснительная записка	3
Описание работы с использованием дидактического пособия.....	5
Список литературы	12
Приложения:.....	13





Пояснительная записка

Русь всегда славилась ремёслами: гончарное ремесло, резьба по дереву, роспись по дереву, по глине. Русская художественная роспись является частью декоративно-прикладного искусства и носителем традиций народного творчества, связывающим поколения мастеров и умельцев во всех уголках нашей Родины. Интерес к ремёслам в последние годы возрождается. Детям нужно знать народное искусство своей страны. В этом залог сохранения художественной культуры прошлых поколений, развития её традиций.

Народному искусству в развитии национальной культуры отводится огромная роль. Именно он наиболее полно хранит и передает новым поколениям национальные традиции. В образах росписи, вышивок, кружев, резьбы заключаются образы, символы: солнце, птицы, животные, растения, причем в каждом виде народных изделий они передаются по – своему. Таким образом, опираясь на уже развитое воображение, работа с детьми по ознакомлению их с народным искусством и развитию их творчества на этой основе способствует дальнейшему развитию воображения у детей. Искусство – это память народа. Ее надо сохранить. И не только сохранить. Но и развивать.

Одним из заглавных видов настоящего прикладного народного искусства русского народа является гжель — особая техника, которая традиционно представляет собой филигранную роспись на глиняных изделиях. Как и многие славянские промыслы, такое искусство рождает ассоциации с доброй сказкой. Сегодня Гжель — не только историческое достояние народа, но и самый масштабный центр по производству керамики.

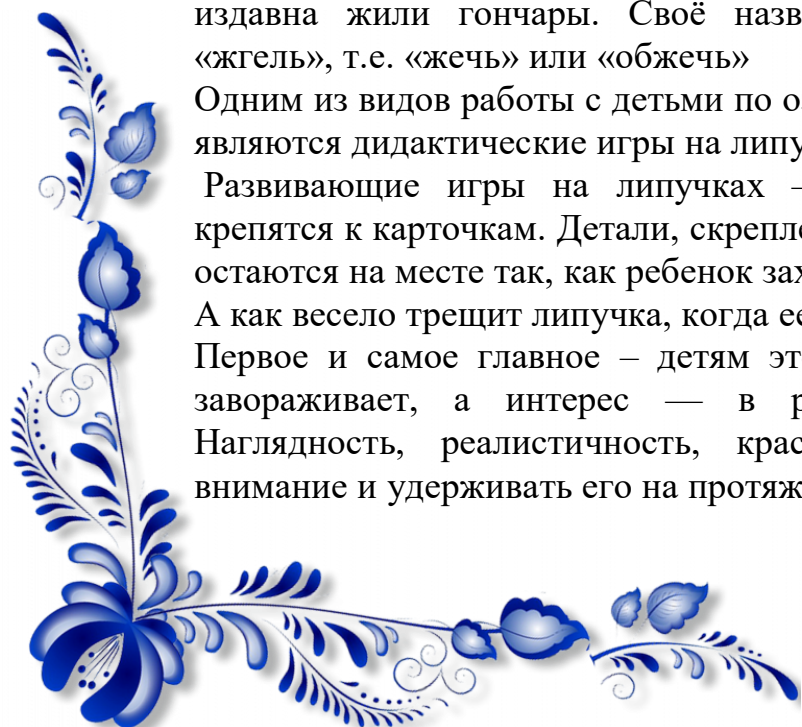
Гжель- это старинное село на берегу реки Гжелки, расположенное в 60 километрах от Москвы. Здесь располагаются богатейшие залежи глины и издавна жили гончары. Своё название деревня получила от слова «жгель», т.е. «жечь» или «обжечь»

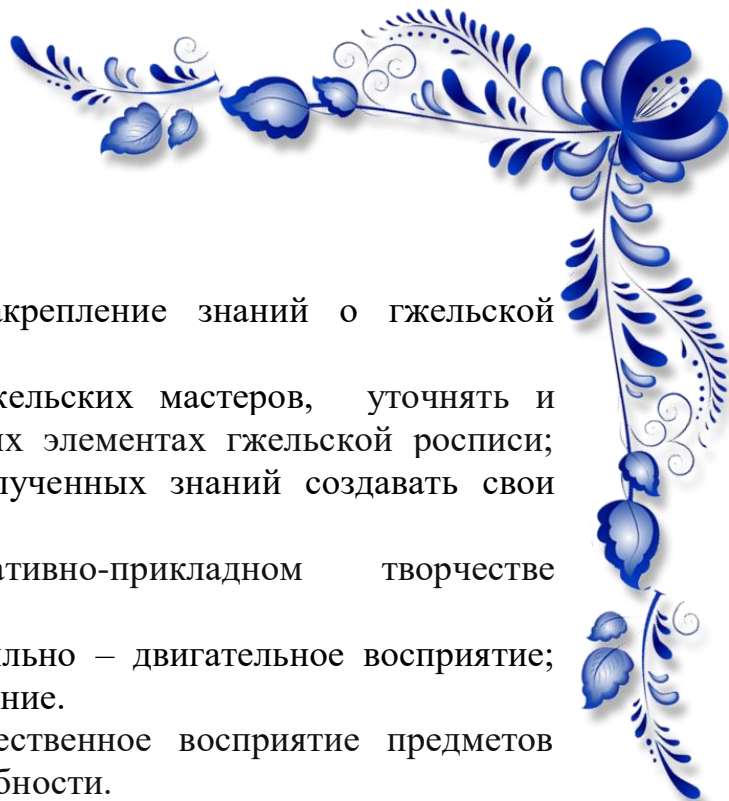
Одним из видов работы с детьми по ознакомлению с гжельской росписью являются дидактические игры на липучках.

Развивающие игры на липучках – это плоские картинки, которые крепятся к карточкам. Детали, скрепленные липучкой, не разъезжаются, и остаются на месте так, как ребенок захотел расположить их.

А как весело трещит липучка, когда ее отрываешь!

Первое и самое главное – детям это нравится. Процесс приклеивания завораживает, а интерес — в разы повышает результативность. Наглядность, реалистичность, красочность – помогает привлекать внимание и удерживать его на протяжении всего занятия.





Цель: знакомство, обобщение и закрепление знаний о гжельской росписи.

Задачи: Знакомить с искусством гжельских мастеров, уточнять и закреплять представление об основных элементах гжельской росписи; формировать умение на основе полученных знаний создавать свои узоры.

Закрепить знания о декоративно-прикладном творчестве русского народа.

Развивать зрительное, слуховое, тактильно – двигательное восприятие; воображение, пространственное мышление.

Развивать эстетический вкус, художественное восприятие предметов народного промысла, творческие способности.

Совершенствовать координацию руки и глаза; продолжать развивать мелкую моторику рук.

Способствовать обогащению самостоятельного игрового опыта.

Воспитывать интерес к русскому народному творчеству, уважение к труду людей.

Предварительная работа: Знакомство с процессом изготовления гжельских изделий. Рассматривание иллюстраций, беседы о гжельской росписи. Чтение рассказов, заучивание стихов, работа с раскрасками.

Игровой материал: игровые поля, поля с серым изображением гжельской росписи, вырезанные детали элементов росписи.



Дидактическая игра «Укрась яйцо»

Задачи: закреплять знания о декоративно-прикладном творчестве русского народа, о гжельской росписи, ее колорите, составными элементами, учить располагать узор.

Ход игры: Перед вами игровое поле (яйцо) с серым орнаментом гжелевской росписи. Вам необходимо из набора цветных деталей элементов росписи выбрать те, которые соответствуют серому орнаменту на яйце и соединить их при помощи липучки.



Дидактическая игра «Составь узор»

Задачи: закреплять знания о гжельской росписи, о её составных элементах. упражнять в составлении целой картинке из отдельных частей;

Ход игры: Перед вами белое игровое поле (разделочная доска). Вам необходимо из деталей элементов росписи выложить узор по собственному замыслу.



Дидактическая игра «Собери матрёшку»

Задачи: научить подбирать части предмета, совмещать их в соответствии с рисунком, приобщать детей к народному творчеству через игру.

Ход игры: Перед вами серое игровое поле (силуэт матрёшки). Вам необходимо из вырезанных деталей поэтапно собрать матрёшку.



Дидактическая игра «Укрась тарелку»

Задачи: совершенствовать представление о характерных элементах узора и цветосочетании народного декоративно – прикладного искусства «Гжель», развивать зрительное восприятие, воображение, память, мышление, мелкую моторику рук.

Ход игры: Гжель! Послушайте как звенит это мелодичное слово, будто бубенчик разливается развесёлой песней. Вот они, диковинные цветы, листья, травинки на белоснежной керамике. За волшебный синий цвет росписи гжель называют незабудковой, васильковой.

Перед вами белое игровое поле (тарелка). Вам необходимо придумать и составить свой узор на тарелке из деталей элементов росписи или составить узор по памяти, ранее рассмотренный.

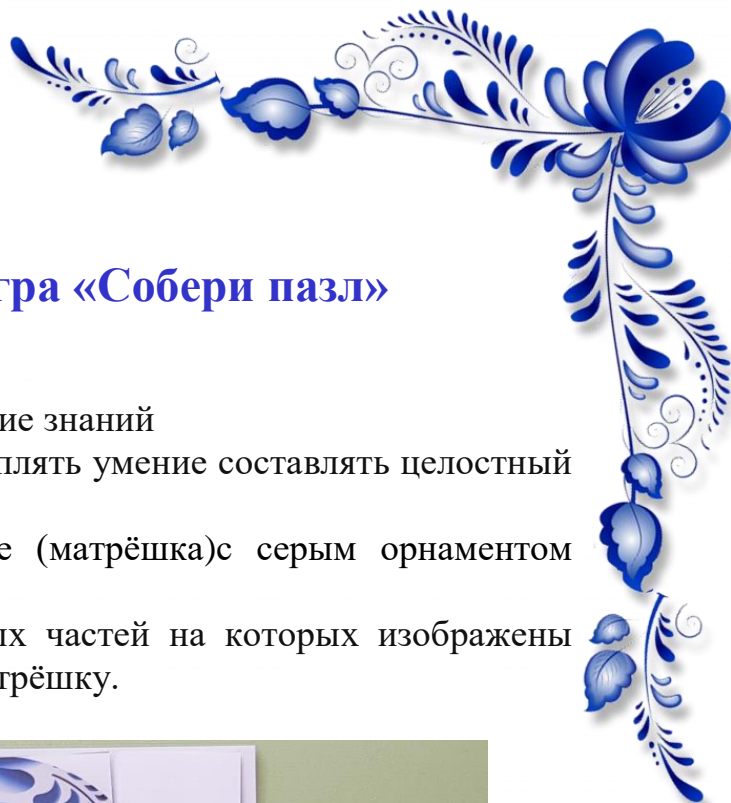


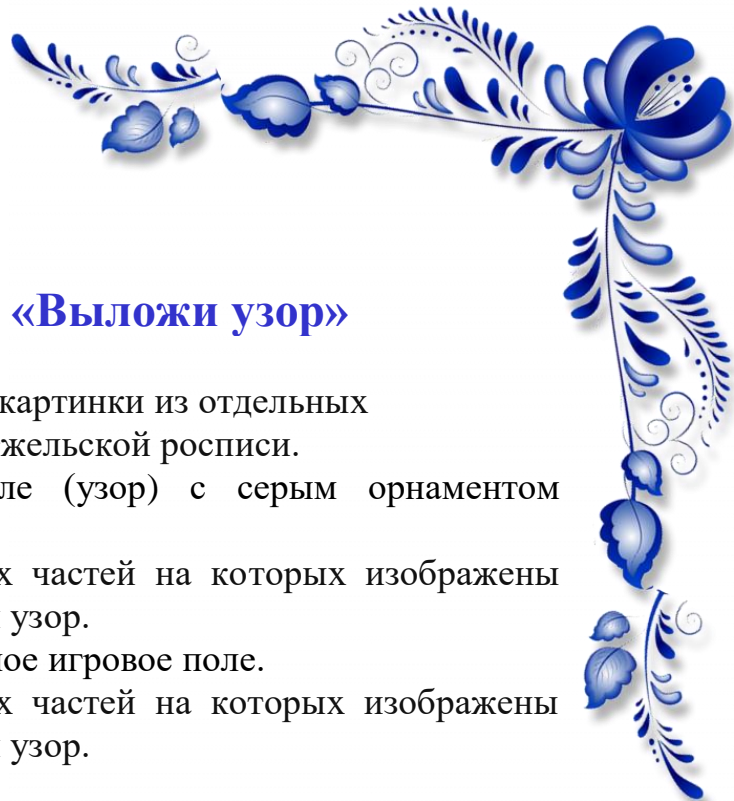
Дидактическая игра «Собери пазл»

Задачи: развитие внимания и закрепление знаний об элементах гжельской росписи. Закреплять умение составлять целостный образ из отдельных частей.

Ход игры: Перед вами игровое поле (матрёшка) с серым орнаментом гжелевской росписи

Вам необходимо из отдельных цветных частей на которых изображены элементы росписи гжель собрать целую матрёшку.





Дидактическая игра «Выложи узор»

Задачи: упражнять в составлении целой картинки из отдельных частей, закреплять знания об элементах гжельской росписи.

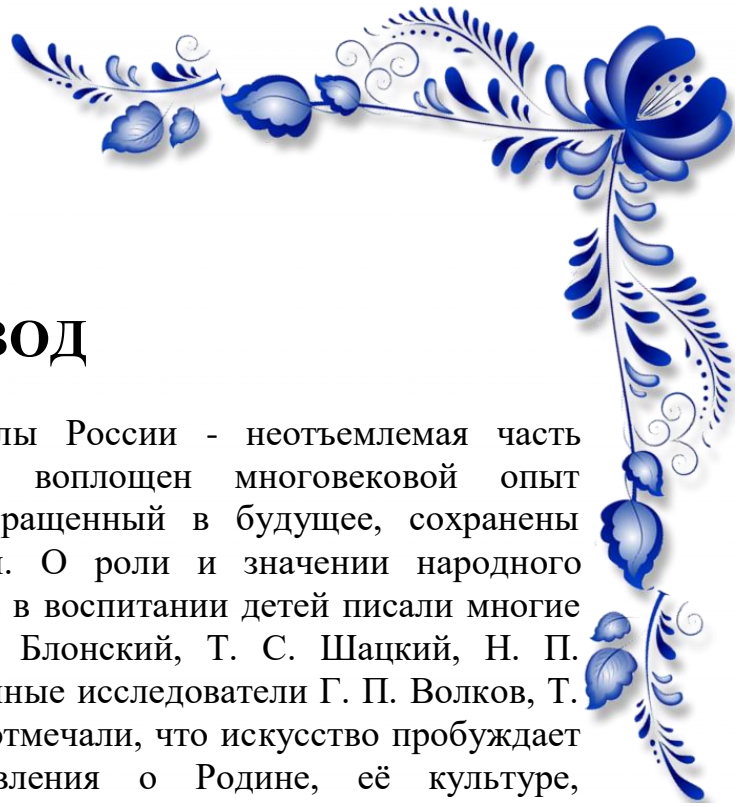
Ход игры: Перед вами игровое поле (узор) с серым орнаментом гжелевской росписи.

Вам необходимо из отдельных цветных частей на которых изображены элементы росписи гжель собрать целостный узор.

Усложненный вариант: Перед вами белое игровое поле.

Вам необходимо из отдельных цветных частей на которых изображены элементы росписи гжель собрать целостный узор.





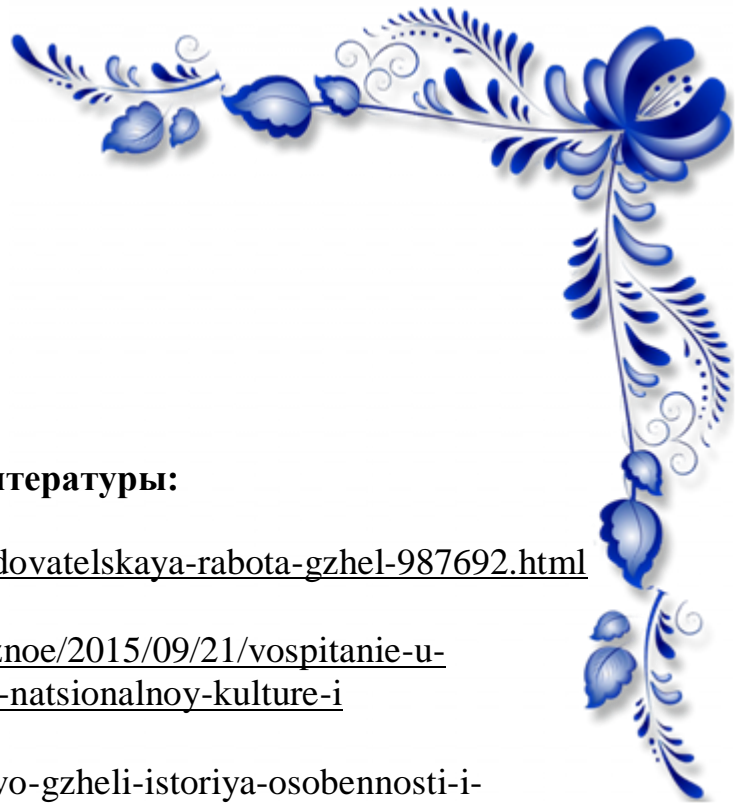
ВЫВОД

Народные художественные промыслы России - неотъемлемая часть отечественной культуры. В них воплощен многовековой опыт эстетического восприятия мира, обращенный в будущее, сохранены глубокие художественные традиции. О роли и значении народного декоративно - прикладного искусства в воспитании детей писали многие ученые: А. В. Бакушинская, П. П. Блонский, Т. С. Шацкий, Н. П. Сакулина, а также говорили современные исследователи Г. П. Волков, Т. С. Комарова, Т. Я. Шпикалова. Они отмечали, что искусство пробуждает первые яркие, образные представления о Родине, её культуре, способствует воспитанию чувства прекрасного, развивает творческие способности детей.

Изменилось содержание нашей жизни и жизни наших детей: народные игры, забавы и игрушки заменяются компьютерными играми и телевизионными мультфильмами и передачами. Но воспитание гражданина и патриота, знающего и любящего свою Родину, – задача, которая не может быть успешно решена без глубокого познания духовного богатства своего народа и освоения народной культуры.

Приобщение дошкольников к народной культуре становится актуальным, так как каждый народ не просто хранит традиции и обычаи, но и стремится перенести их в будущее, чтобы не утратить национального лица и самобытности.





Список литературы:

- <https://infourok.ru/nauchno-issledovatelskaya-rabota-gzhel-987692.html>
- <https://nsportal.ru/detskiy-sad/raznoe/2015/09/21/vospitanie-u-doshkolnikov-interesa-i-lyubvi-k-natsionalnoy-kulture-i>
- <https://ethnoboho.ru/etno/iskusstvo-gzheli-istoriya-osobennosti-i-sovremennyj-vzglyad.html>
- <https://raguda.ru/vs/narodnye-promysly-dlja-doshkolnikov.html>
- Чудесная Гжель Мозаика Синтез. Москва 2011г















